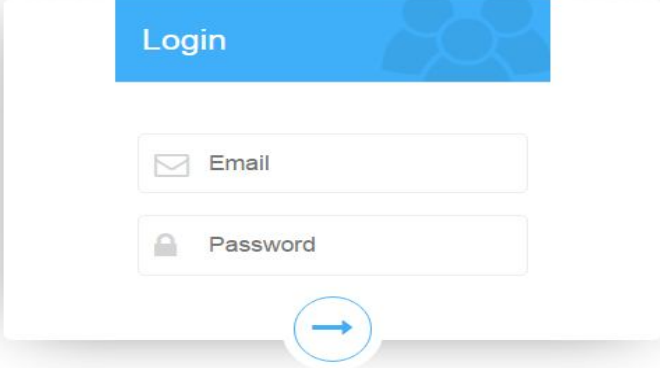


ST VINCENT COLLEGE OF COMMERCE PUNE ADMISSION PROCEDURE TO FILL ON LINE ADMISSION FORM

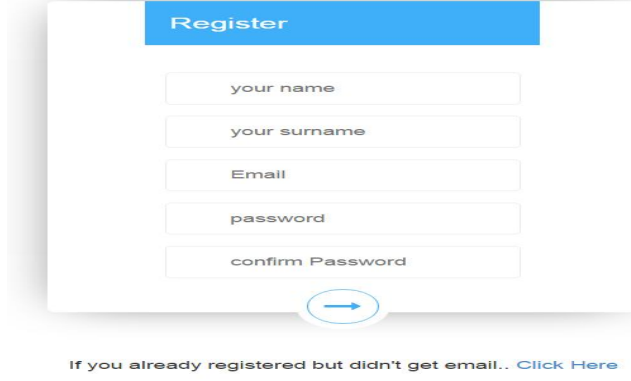
- Go to web site <http://www.svcpune.com>
- प्रवेश प्रक्रिया करण्यासाठी महाविद्यालयाच्या <http://www.svcpune.com> या संकेतस्थळावर जाऊन आपल्याला प्रवेश प्रक्रियेमध्ये सहभागी होता येईल.
- Go to admission link, and click on online form and check the screen below, new student click on New registration and exiting student type email & password, if exiting student forget his password then click on Forget Password link.
- प्रवेश प्रक्रियेमध्ये सहभागी होण्यासाठी वरील संकेतस्थळावर ऑन लाईन अॅडमिशन या ठिकाणी क्लिक केल्यानंतर खालील प्रमाणे आपल्याला स्क्रीन दिसेल त्यामध्ये नवीन विद्यार्थ्यांनी न्यू रजिस्ट्रेशन या बटनावर क्लिक करावी. व जे विद्यार्थी याच महाविद्यालयात शिकत आहे त्यांनी मागील वर्षी अॅडमिशन घेतेवेळी जो ई मेल वापरून अॅडमिशन फॉर्म भरला होता तोच ई मेल आयडी व पासवर्ड टाईप करून अॅडमिशन फॉर्म भरावा. जर पूर्वीचा ई मेल आयडी आठवत नसल्यास आपण न्यू रजिस्ट्रेशन या बटणावर क्लिक करून नवीन ई मेल आयडी द्वारे अॅडमिशन फॉर्म भरू शकता.



Forget Password..? [Click Here](#)

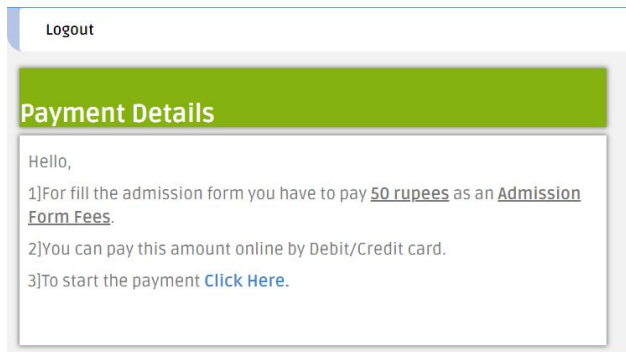
New here ?? [Click here for new registration.](#)

- New registration Student has to enter the information as required.
- नवीन विद्यार्थ्यांनी न्यू रजिस्ट्रेशन या बटनावर क्लिक केल्या नंतर खालील प्रमाणे स्क्रीन दिसेल त्यामध्ये विचारलेली माहिती भरावी.



The image shows a registration form with a blue header labeled 'Register'. Below the header are five input fields: 'your name', 'your surname', 'Email', 'password', and 'confirm Password'. A blue arrow button is located below the 'confirm Password' field. Below the form, there is a link: 'If you already registered but didn't get email.. Click Here'.

- After registration is done the system verifies user email and sends one link to that email ID. User will have to check email inbox, and click on that link. Student Click on New Admission link.
- वरील प्रमाणे सर्व माहिती भरल्या नंतर आपण जो ई मेल आयडी टाईप केलेला आहे तो सिस्टीमद्वारे चेक करण्यात आल्यानंतर ई मेलच्या इनबॉक्स मध्ये आपणास एक लिंक पाठविण्यात येईल त्या लिंक वर क्लिक केल्यानंतर ऑनलाईन अॅडमिशन फॉर्म फी भरण्यासाठी आपणास खालील प्रमाणे स्क्रीन दिसेल .



The image shows an email interface with a 'Logout' button at the top left. Below it is a green header labeled 'Payment Details'. The email content reads: 'Hello, 1)For fill the admission form you have to pay 50 rupees as an Admission Form Fees. 2)You can pay this amount online by Debit/Credit card. 3)To start the payment Click Here.'



ऑनलाईन अॅडमिशन फॉर्म फी भरल्यानंतर आपणास वरीलप्रमाणे स्क्रील दिसेल त्यामध्ये न्यू अॅडमिशन या बटणावर क्लिक करावी.

- After clicking New Admission. admission form display mentioned below screen, fill the all details
- न्यू अॅडमिशन या बटणावर क्लिक केल्यानंतर आपणास खालील प्रमाणे फॉर्म दिसेल त्यामध्ये विचारलेली सर्व माहिती भरण्यात यावी सर्व माहिती आवश्यक आहे.

Class: S.Y STATE: MAHARASHTRA
 Year: 2016-17

Form No: 231

St. Vincent College of Commerce Pune
 2004 St. Vincent Street Camp Pune 411001
 Web: stvcpcamp.com E-mail: stvincem2004@gmail.com
 Tel : 020-26351152

NOTE:
 1. The information provided below must be correct. Incorrect information will result in the admission being tampered cancelled and the consequences will be entirely borne by the student concerned.
 2. Changes in the fee structure are subject to the revision by Savitribai Phule Pune University & H.S.C Board, Maharashtra

Name: JADHAV AMOL DATATRAY Mother's Name: _____
 Nationality: Nationality Mother Tongue: Mother Tongue Select Religion: KC
 Select Caste: [Open] Birth Date: 12/31/2016 Birth Place: Birth Place
 Hindu Muslim Jain Other
 Marathi Unkown

Permanent Address: _____ Local Address: _____
 Mobile No: Telephone No Adhar Card No: Adhar Card No

Parent's/Guardian's Full Name: Parent's/Guardian's N. Profesion: _____ Income: _____
 Email Id: andj2014@gmail.com Parent Mobile No: _____ Telephone No: Telephone No

Have You Received Any Scholarship/Concession Early? If Yes, Details: Enter Details

Institute Last Address: Enter Details of Last A. Institute Full Address: _____ Enter Institute Address: _____

- After filling all details, scan good photo (I Card size Photo only) and browse on the admission form. Filling all the details correctly is mandatory. After filling all details at the end of the first page form, you will see the button, to submit the form click on submit button.
- सर्व माहिती भरल्यानंतर आपला फोटो स्कॅन करुन फॉर्ममध्ये दिलेल्या ठिकाणी कॉपी करावा. आपण जो फोटो स्कॅन करणार आहे तो आयकार्डसाठी वापरण्यात येणार असल्याने फोटोची साईज आयकार्ड साईज असावी व फोटो चांगला असावा खराब फोटो वापरल्यास आपला ॲडमिशन फॉर्म स्वीकारला जाणार नाही. फॉर्म मधील सर्व माहिती भरल्यानंतर फॉर्मच्या शेवटी सबमिट बटण दिसेल त्याच्यावर क्लिक करावी म्हणजे तुमचा फॉर्म सबमिट होईल सबमिट बटणावर क्लिक करण्याअगोदर आपण भरलेली माहिती बरोबर असल्याची खात्री करावी व नंतरच सबमिट बटणार क्लिक करावी.
- Before clicking on submit button check if all details are correctly filled in. Please note once the form is submitted, it cannot be edited or re-submitted. After clicking the submit button take a print out of the form. And attach all necessary documents. The office will scrutinize the form and fee challan will be issued to you.
- ॲडमिशन फॉर्मवरील सर्व माहिती बरोबर असल्याची खात्री झाल्यानंतरच सबमिट या बटणावर क्लिक करावी सबमिट बटणावर क्लिक केल्यानंतर फॉर्म ची माहिती बदलता येणार नाही. फॉर्म सबमिट केल्यानंतर त्या ॲडमिशन फॉर्मची प्रिंट काढून त्यासोबत आवश्यक ते सर्व कागदपत्र जोडून ॲडमिशन फॉर्म ऑफीसमध्ये जमा करावा. सर्व फॉर्म चेक करुन विद्यार्थ्यांची यादी नोटीस बोर्डवर लावण्यात येईल.
- When Issued fees challan paying the fees In South Indian Bank Ltd. Near Aurora Towers, Camp, Pune, after the paying the fees, “Student Challan and College challan Copy” both of challan copy attach with the admission form alongwith all necessary documents submit in college office. Please note admission will be confirmed only after payment of fees and submit the challan in college office.
- ज्या विद्यार्थ्यांचे नाव यादीमध्ये असेल अशा विद्यार्थ्यांना त्यांचा ॲडमिशन फॉर्म व फी चे चलन देण्यात येईल, फी चे चलन साऊथ इंडियन बँक, कॅम्प पुणे या शाखेत दिलेल्या वेळेत फी भरुन चलनाची एक प्रत , ॲडमिशन फॉर्म व आवश्यक त्या कागदपत्रांच्या झेरॉक्सप्रती जोडून ऑफीसमध्ये जमा केल्यानंतरच विद्यार्थ्यांचे ॲडमिशन पूर्ण होईल व त्याविद्यार्थ्यांस आयकार्ड देण्यात येईल.

- Please ensure admission form is submitted within the prescribed date to the office.
- बँकेत भरलेले फी चलन ,अॅडमिशन फॉर्म व आवश्यक त्या कागदपत्रांच्या झेरॉक्सप्रती दिलेल्या वेळेत ऑफीसमध्ये जमा न केल्यास आपले अॅडमिशन रद्द केले जाईल.
- In case of any doubt, please contact the office
- अॅडमिशन फॉर्म भरताना फक्त काही तांत्रिक अडचणी आल्यास ९७६६७५५३३८ या मोबाईल नंबरवर सकाळी १०.०० ते सायंकाळी ७.०० पर्यंत संपर्क साधावा
- Time (11:00 AM TO 07:00 PM) Phone no : 020 – 26351162 , 985042881, 9270685267
- काही अडचण असल्यास कॉलेज ऑफीस मध्ये सकाळी ११.०० ते सायंकाळी ७.०० वाजेपर्यंत संपर्क साधावा.